



ROMA  
CAPITALE

# Approvazione Piano Operativo Roma Capitale PN Metro Plus 2021-2027

# PN Metro Plus e Città Medie Sud 2021-2027

---

Programma Nazionale (FESR) per lo sviluppo urbano sostenibile:

- Autorità di Gestione: Ex Agenzia per la Coesione dei territori
- Dotazione finanziaria: 3 miliardi €
- Beneficiari:
  - 14 città capoluogo di aree metropolitane (Organismi Intermedi)
  - 39 città medie del Sud (solo innovazione sociale)
- Allocazione finanziaria:
  - Città Regioni Sviluppate (RS): 149.343.928,57 €
  - Città Regioni Meno Sviluppate: 225.100.714,14 €
- Impianto tematico (Obiettivi di Policy – Politica di Coesione)
  - Priorità 1: Agenda Digitale ed Innovazione Urbana
  - Priorità 2: Sostenibilità ambientale
  - Priorità 3: Mobilità urbana sostenibile
  - Priorità 4: Servizi per l'inclusione e l'innovazione sociale
  - Priorità 7: Rigenerazione urbana
  - Priorità 8 e 9: Assistenza tecnica

# Parametri percorso di programmazione interventi

- Ancoraggio strategico richiesto con il Piano Strategico Metropolitan
- Pianificazione integrata e sinergica con PNRR, FESR/FSE Regionale, altri PN (Inclusione, Giovani, etc.)
- Percentuali predefinite per alcune priorità (Mobilità Sostenibile, Inclusione sociale)
- Vincoli di utilizzazione all'interno di singole priorità (es. infrastrutture per Priorità 1)
- Quota flessibilità: 85% risorse subito, 15% nel 2025 dopo Performance Review
- Quadro allocazione risorse Roma Capitale:

Priorità	Importo al netto flessibilità	Importo flessibilità	Totale
1 – Agenda digitale ed innovazione urbana	29.749.696,39€	5.250.303,61€	35.000.000,00€
2- Sostenibilità ambientale	35.573.291,69€	6.309.833,31€	42.063.125,00€
3 – Mobilità Sostenibile	15.322.838,63€	2.704.214,37€	18.027.053,00€
4- Inclusione ed innovazione sociale	39.629.327,86€	6.993.886,42€	46.623.214,28€
7 – Rigenerazione urbana	4.416.160,79€	779.375,50€	5.195.536,29€
8/9 – Assistenza tecnica	2.069.750,00€	365.250,00€	2.435.000,00€

# Piano Operativo Roma Capitale - 1

---

- **Priorità 1 – Agenda Digitale ed Innovazione urbana:**
  - Acquisizione dati geospaziali – Geo Roma: 9.000.000,00€
  - Evoluzione Casa Digitale del Cittadino: 8.500.000,00€
  - Evoluzione Roma Data Platform: 2.500.000,00€
  - Rigenerazione strutturale dello spazio della Casa della Sostenibilità : 3.000.000,00€
  - Sviluppo della Rete delle Case: 12.000.000,00 €
- **Priorità 2 – Sostenibilità ambientale:**
  - Fase 2 – CIS Scuole Verdi (circa 30 scuole): 42.063.125,00€ (progetto rilevanza strategica)
- **Priorità 3 – Mobilità Sostenibile:**
  - Impianto produzione, stoccaggio, rifornimento Idrogeno per autotrazione: 6.027.053,00 €
  - SOSPAS (Smart on-street parking system): 8.000.000,00€
  - Progetto SISVU: Sistema Varchi in Uscita - Centro Storico Roma: 4.000.000,00€

# Piano Operativo Roma Capitale - 2

---

- **Priorità 4 Inclusione ed innovazione sociale:**

- Violenza maschile sulle donne: dall'emergenza all'autonomia: 6.000.000,00€
- Empowerment delle donne: 2.000.000,00€
- Educazione affettiva a scuola per la promozione della cultura delle pari opportunità: 500.000,00€
  
- Contrasto alla povertà educativa nelle Zone di interesse educativo prioritario: 3.000.000,00€
- Rimuovere gli ostacoli - Inclusione scolastica e nella formazione professionale di alunni e alunne con background migratorio e di alunni/e rom, sinti e camminanti: 500.000,00€
  
- Superamento del "Sistema Campi": 10.000.000,00€
- Verso l'autonomia – genitori singoli con figli minorenni: 5.000.000,00€
- Autonomia di giovani neomaggiorenni: 4.623.214,28 €
- Roma Si Cura: 7.500.000,00€
- Presidio sociosanitario itinerante: 6.000.000,00€
- Sperimentazione di interventi sociali innovativi (Piani Urbani Integrati): 1.500.000,00€

# Piano Operativo Roma Capitale - 3

---

- **Priorità 7 – Rigenerazione Urbana**

- La Fabbrica del Teatro (Mun. V): 5.195.536,29€

- **Priorità 8/9 – Assistenza Tecnica**

- Acquisizione servizi specialistici di supporto e dispiegamento gestionale interno: 2.235.000,00€
- Comunicazione: 100.000,00€

## Prossime attività

---

- Atto di delega firmato in data 02/08/2023
- Invio Piano Operativo ad Autorità di Gestione e definitiva attribuzione delle risorse finanziarie (al netto della quota di flessibilità)
- Avvio attività di ammissione a finanziamento gestite dall'OI (Dip. PNRR)
- Inserimento in bilancio
- Attività di accertamento
- Evento di conclusione PON 14-20 e lancio PN 21-27 – Novembre 2023

# Sistema gestionale di monitoraggio

---

- Finanziato da progetto PON Metro 2014-20 – Capacità amministrativa
- Procedura riuso pubblico CSI Piemonte con CMRC
- 2 moduli principali
  - Monitoraggio avanzamento procedurale e finanziario
  - Cruscotto gestionale
- Modulo monitoraggio:
  - 2 livelli utilizzatori: RUP e Dipartimento PNRR
  - Integrazione con sistemi interni (SIAD, SUAFF, JRoma, Protocollo)
  - Integrazione con sistemi esterni (Bdap MOP, REGIS)

# Cruscotto gestionale – dashboard principale

<b>2,42Mld€</b> Costo totale progetti	<b>1,77Mld€</b> Finanziato totale	<b>4</b> Fondi	<b>8</b> Programmi	<b>416</b> Cup	<b>488</b> Progetti	<b>11</b> Cantieri/servizi avviati
--	--------------------------------------	-------------------	-----------------------	-------------------	------------------------	---------------------------------------



**Fondi e Programmi**



**Progetti**



**Monitoraggio finanziario**



**Monitoraggio procedurale**

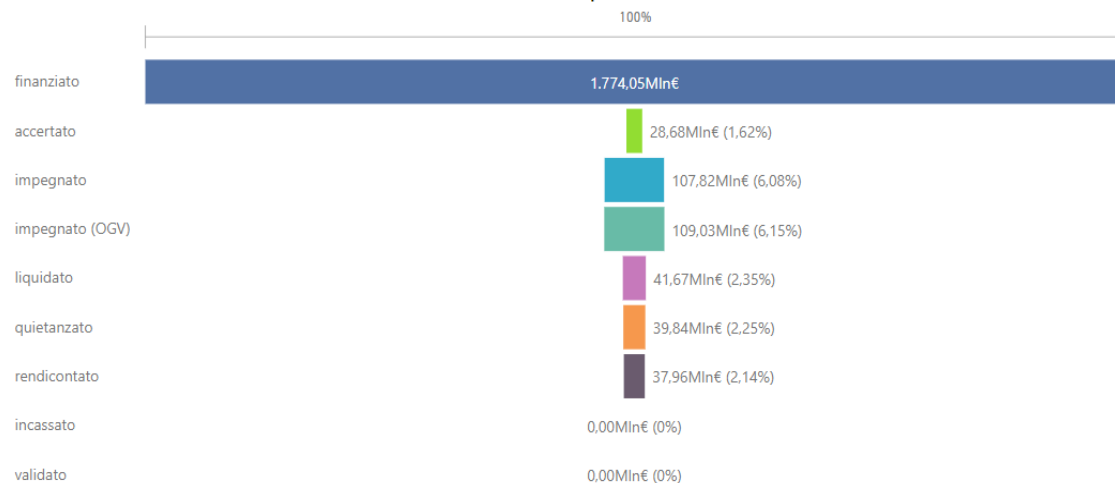


**Distribuzione territoriale**

**Sintesi Generale**

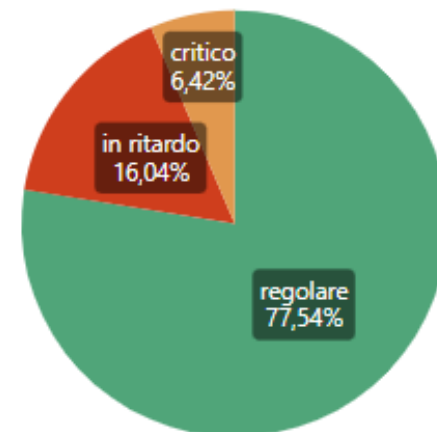
# Cruscotto gestionale - Livelli di avanzamento

Confronto tra step finanziari

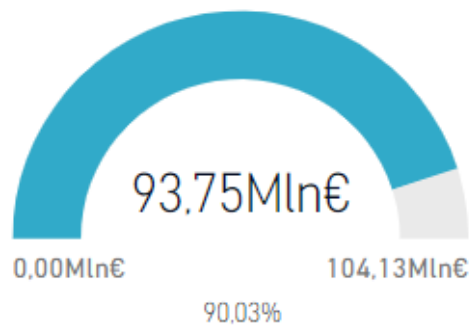


## Avanzamento temporale

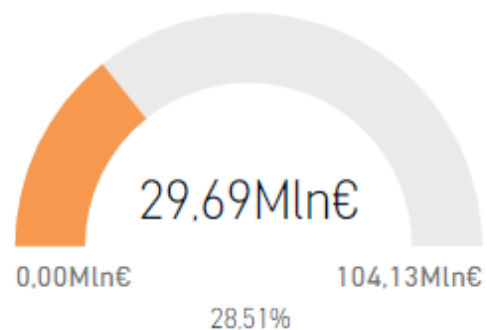
stato	num progetti
critico	12
in ritardo	30
regolare	145
<b>Totale</b>	<b>187</b>



## Budget impegnato su finanziato

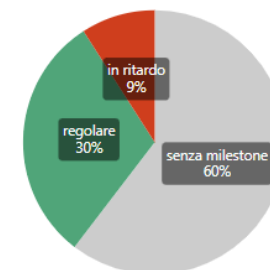


## Budget quietanzato su finanziato



## Progetti con criticità delle milestone di cronoprogramma

stato	num progetti
in ritardo	17
regolare	57
senza milestone	113
<b>Totale</b>	<b>187</b>



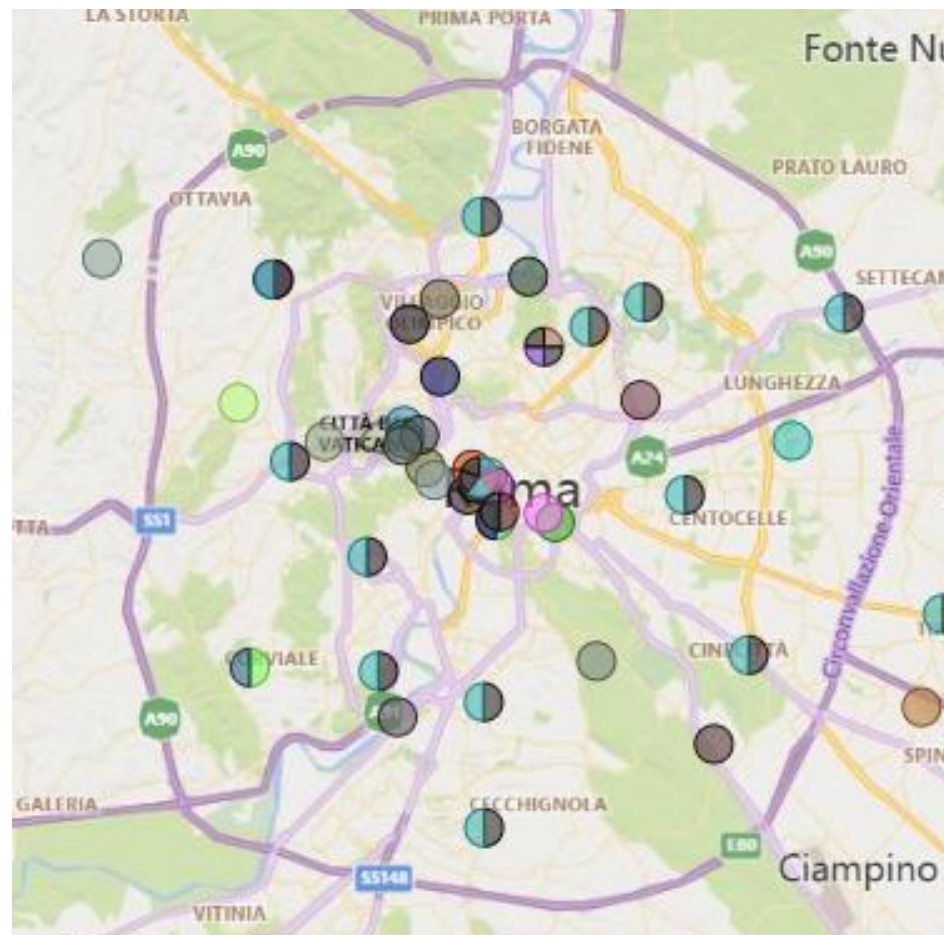
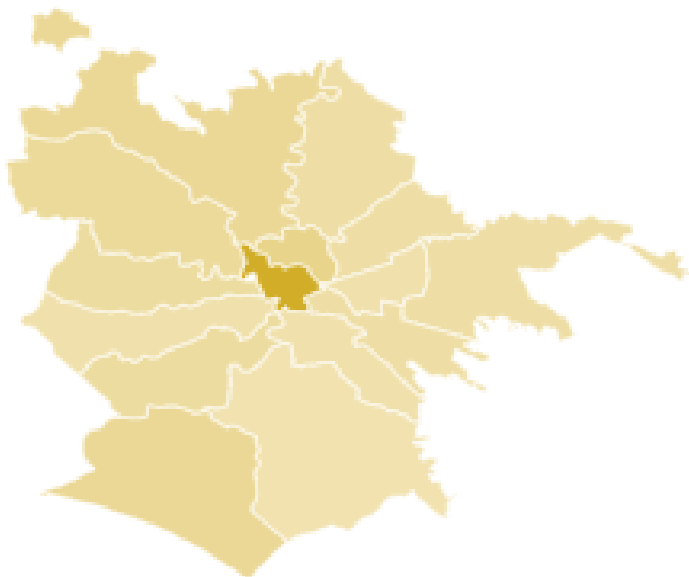
## Stato dei progetti

stato	num progetti
concluso	30
da avviare	99
in corso	58
<b>Totale</b>	<b>187</b>



# Cruscotto gestionale – dashboard principale

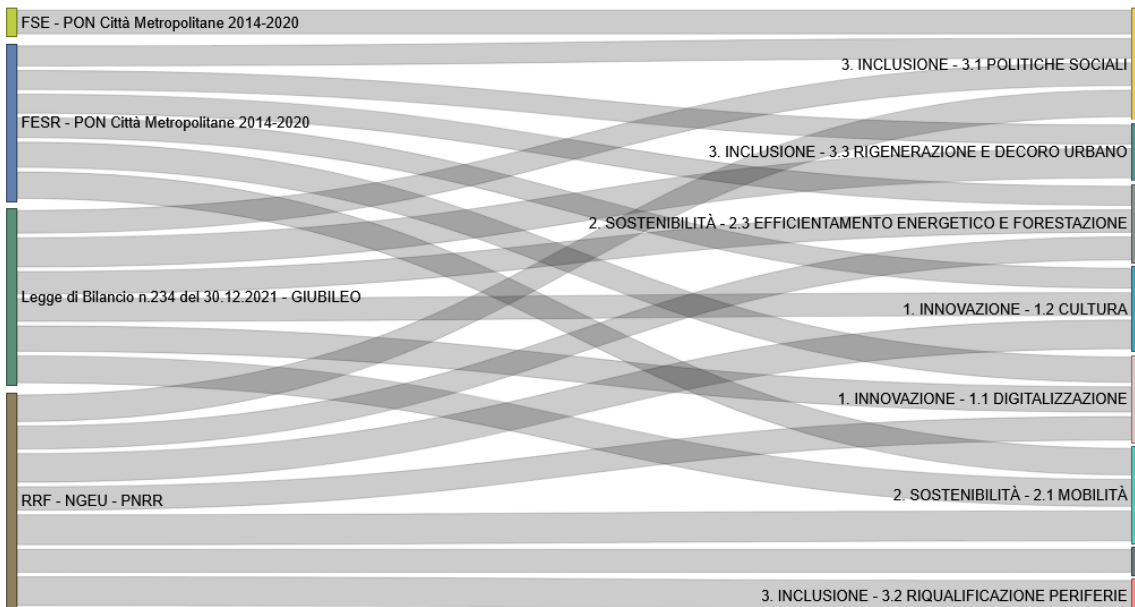
## Progetti per area territoriale



Area territoriale di intervento	Numero progetti	Somma importo finanziato
Municipio I	28	163.315.500,00 €
Municipio V	4	35.670.000,00 €
Municipio XIV	7	33.685.112,00 €
Municipio XI	6	33.071.762,00 €
Municipio VI	5	32.000.000,00 €
Municipio X	8	29.711.500,00 €
Municipio XV	8	24.746.400,00 €
Municipio IV	5	12.691.500,00 €

# Cruscotto gestionale – aggregazione dati

## Rapporto tra fondi e programmi pesati per importo finanziato



## Monitoraggio finanziario per Direzione

