

Consip Per Italia

Presentazione dell'Amministratore Delegato: Dott. Marco Mizzau



Indice

CONSIP: UNA STORIA DI SUCCESSO

*IL NUOVO PIANO INDUSTRIALE e IL PIANO
DI COMUNICAZIONE PER IL 2024-2026*

**Acquistiamo valore
per l'Italia**



Mission e contesto di riferimento.



Mission:

Promuovere l'evoluzione dei **processi di acquisto della P.A.** e rendere più **efficiente e trasparente** l'utilizzo delle risorse pubbliche, fornendo alle amministrazioni **strumenti e servizi per gestire i propri acquisti**, stimolando le imprese al confronto competitivo, razionalizzando e riducendo la spesa pubblica

Contesto di riferimento - Sistema nazionale degli acquisti pubblici



- ~ 30.000 Stazioni appaltanti
- 15 Ministeri, 20 Regioni, 107 Province, > 8.000 Municipi, >10.000 scuole, 300 ospedali

32
Soggetti
aggregatori

1 Nazionale  consip

19 Regionali

12 Provinciali e metropolitani



~ 173 Mld/€ di spesa pubblica per consumi intermedi e investimenti fissi lordi

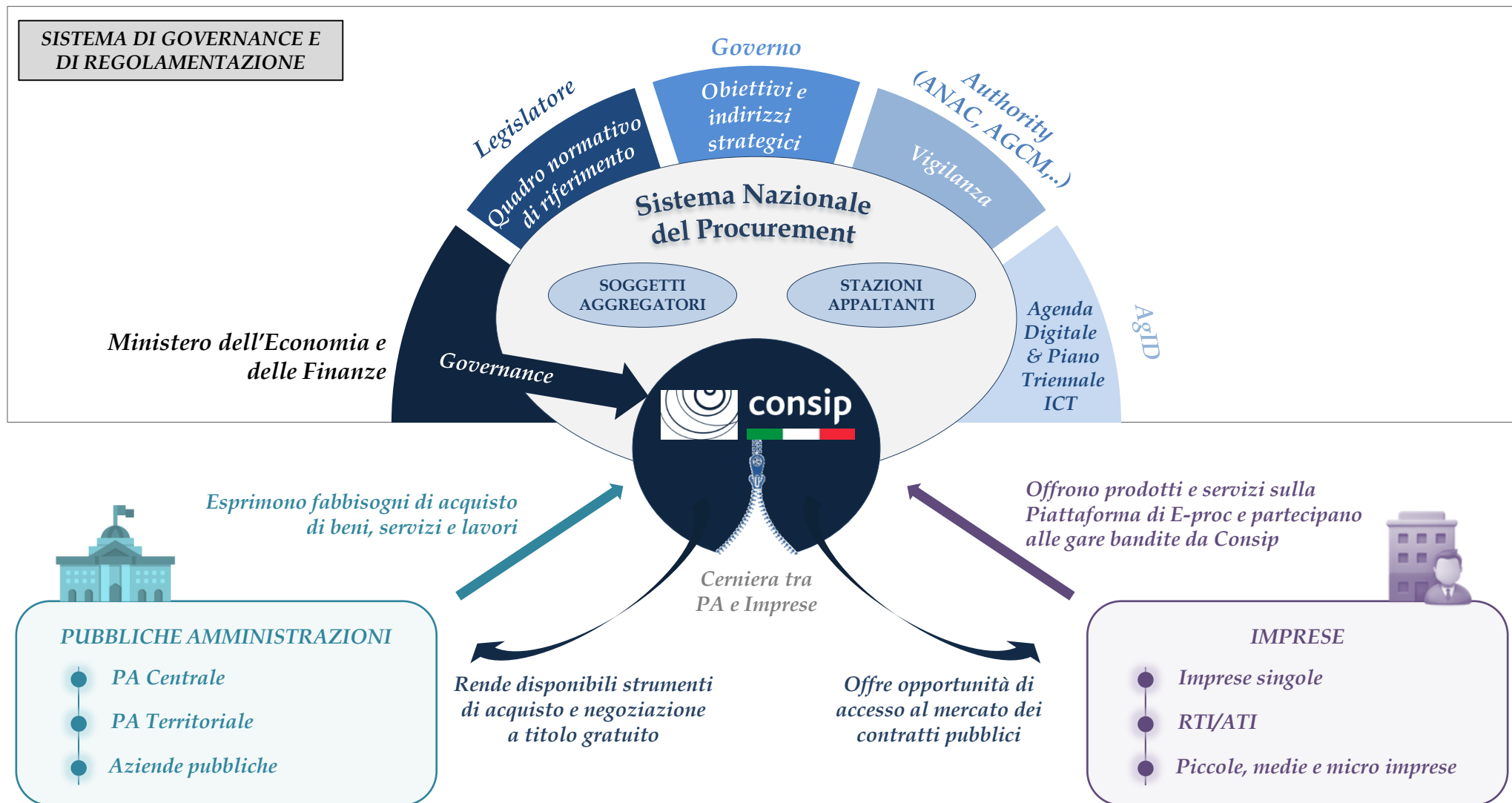


Consip attua, per conto del MEF, i più rilevanti programmi di riqualificazione, efficienza e innovazione della spesa pubblica del Paese...

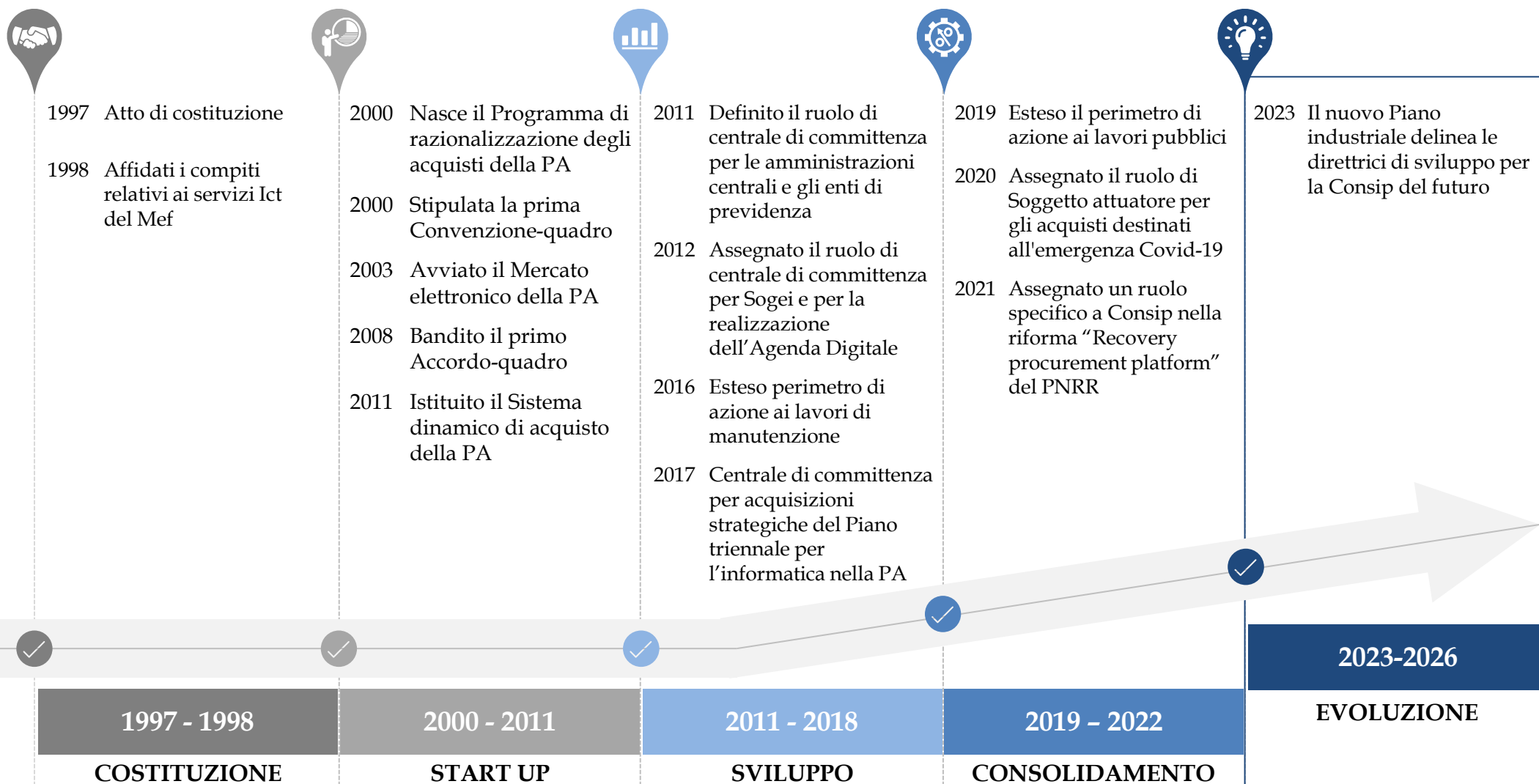


...e gestisce la più grande Piattaforma di e-procurement nazionale per acquisti di beni, servizi e lavori con ~ 160.000 imprese abilitate

Consip è la cerniera tra i fabbisogni delle P.A. e il sistema delle imprese: svolge le proprie funzioni in un quadro di relazioni complesse con Soggetti istituzionali.



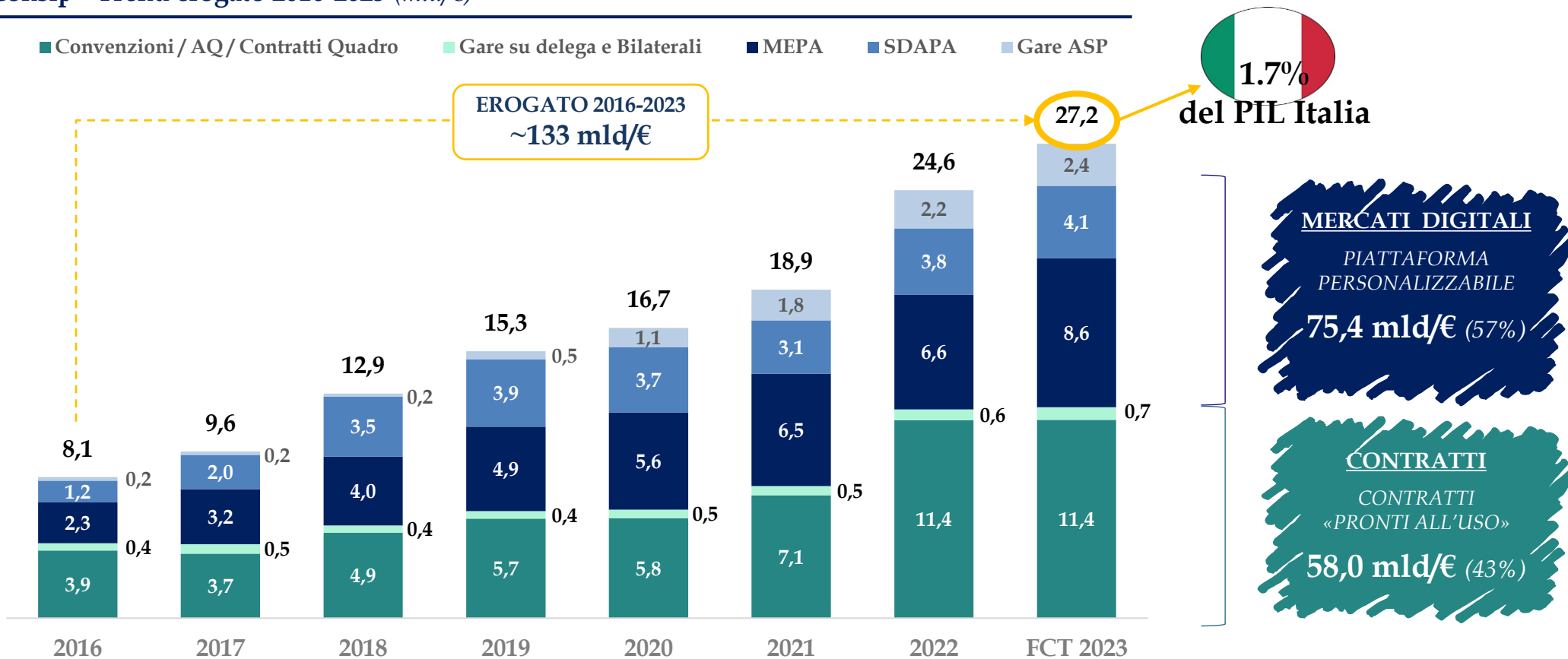
Da oltre 20 anni, con spirito di appartenenza e senso dello Stato, a servizio del MEF nella realizzazione dei più rilevanti Programmi di riqualificazione della spesa pubblica.





Abbiamo intermediato ~ 133 Mld € di spesa pubblica tra il 2016 e il 2023

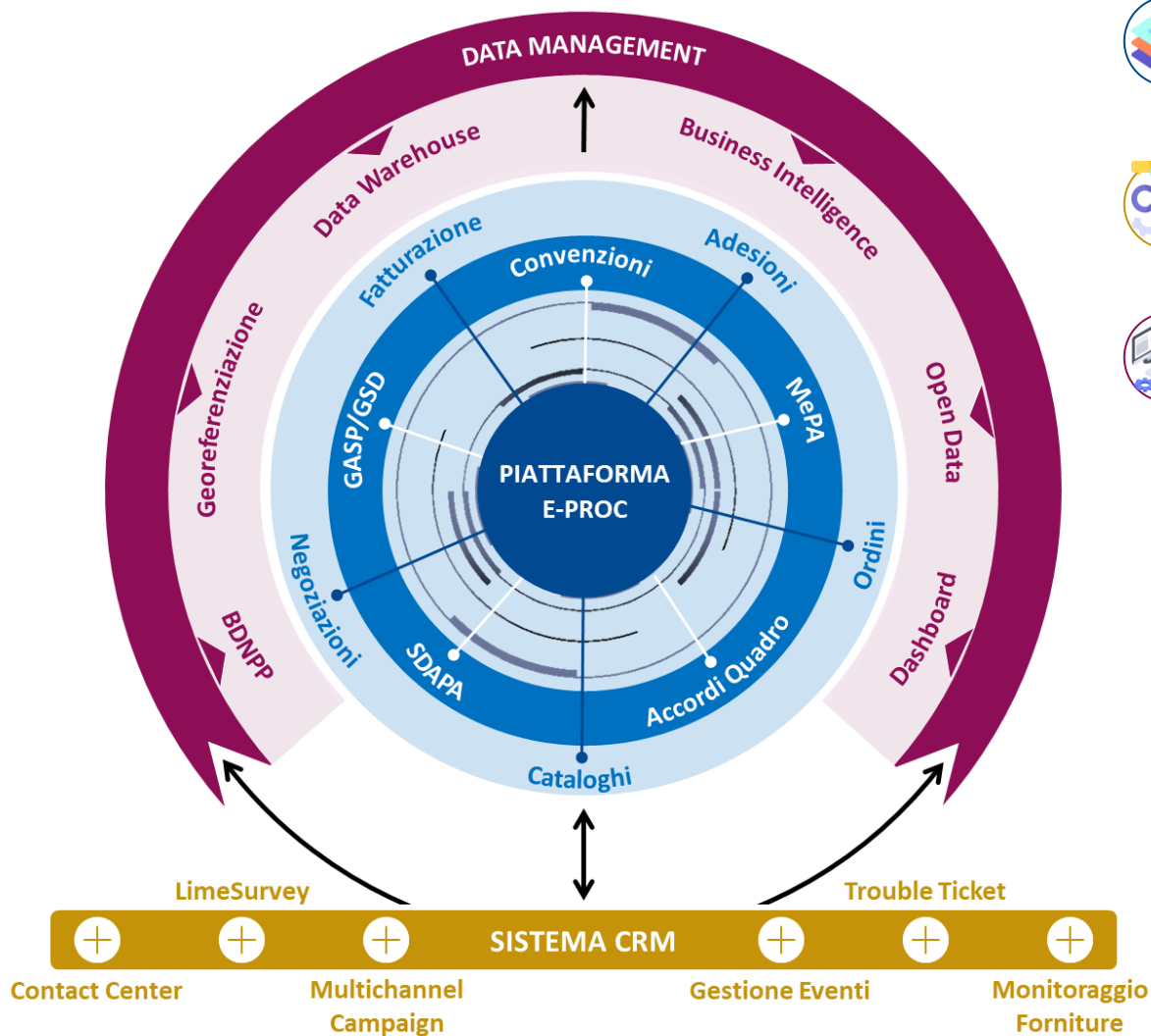
Consip - Trend erogato 2016-2023 (mld/€)



Contributo sostanziale dell'azione Mef/Consip all'economia reale e all'indice di produzione del Paese: crescita del sistema imprese, maggiore occupazione, nuove opportunità per le PMI, acquisti intelligenti (mobilità elettrica, efficienza energetica), risparmi per la P.A.



Gestiamo la più grande Piattaforma per gli acquisti pubblici con oltre 160.000 imprese e 14.000 amministrazioni abilitate e oltre 550.000 transazioni annue.



PIATTAFORMA E-PROC

Punto di accesso unico per tutti gli strumenti di acquisto e negoziazione attraverso i servizi transazionali.



SISTEMI CRM

Principale canale di comunicazione e di supporto per gli utenti del Programma.



DATA MANAGEMENT

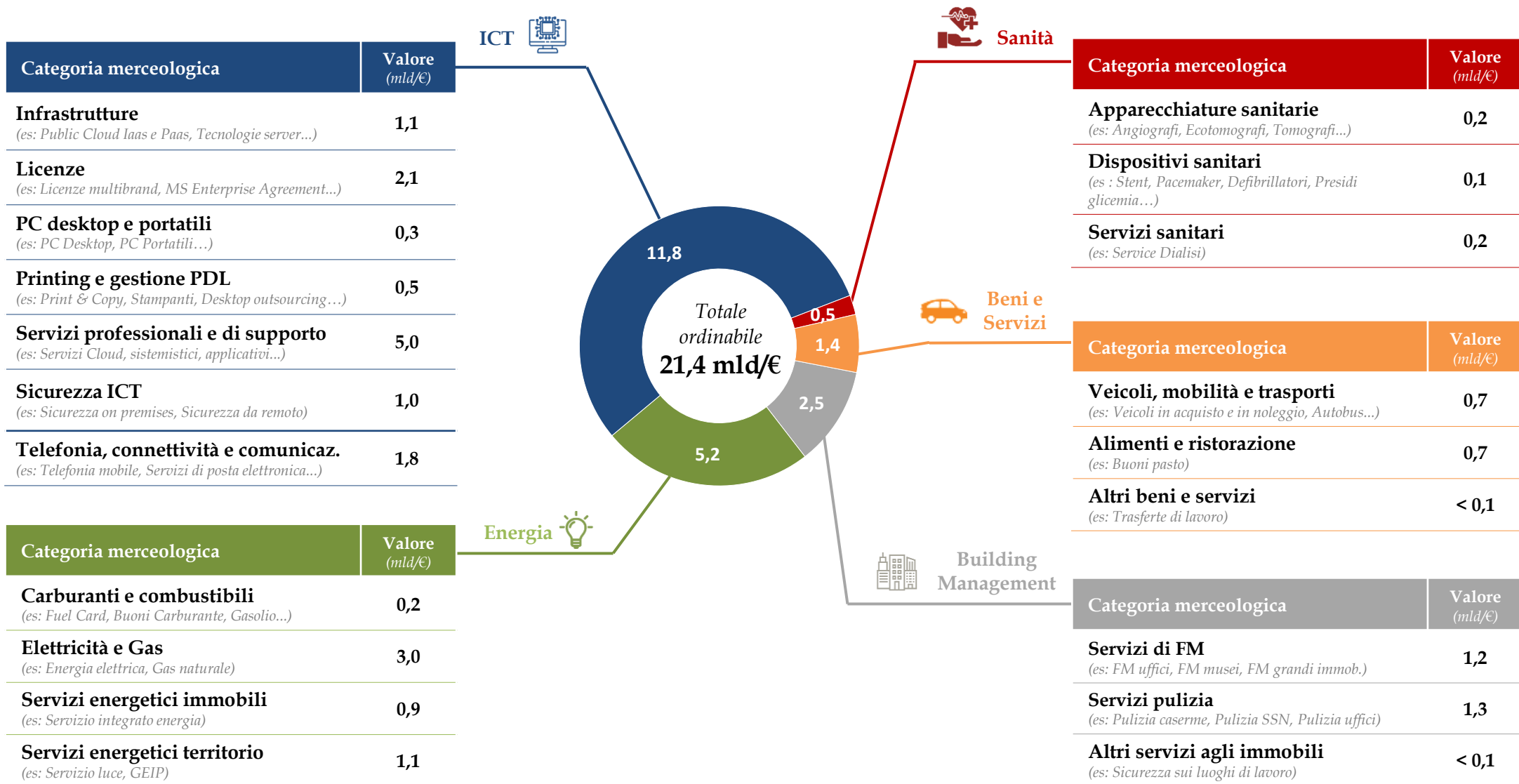
Patrimonio di dati nel quale sono storicizzate tutte le informazioni sugli acquisti nell'ambito del Programma e del Procurement pubblico

I numeri principali





Mettiamo a disposizione della Pubblica Amministrazione contratti pronti all'uso e mercati digitali utilizzabili a titolo gratuito.





Abbiamo bandito gare per circa 21 Mld € per la realizzazione di progetti PNRR e avviato un programma di formazione triennale per 35.000 buyer pubblici.

QUADRO OPERATIVO

PNRR - Riforma «Recovery Procurement Platform»

Digitalizzazione e rafforzamento della capacità amministrativa delle amministrazioni aggiudicatrici



INIZIATIVE DI GARA

- **59 gare pubblicate per circa 21 Mld € di valore bandito** a supporto delle missioni PNRR:
 - **M1 - Digitalizzazione:** 18,2 Mld €
 - **M6 - Salute:** 1,1 Mld €
 - **M2 - Transizione ecologica:** 1,7 Mld €



FORMAZIONE E TUTORAGGIO

- Consip ha avviato un programma di formazione per 35.000 buyer pubblici sugli strumenti di e-procurement.
- A fine 2023 ne sono stati **formati oltre 28.000 buyer** ed è stato svolto tutoraggio per la conclusione di oltre 700 transazioni attraverso gli strumenti di e-procurement.



EVOLUZIONE SISTEMA DI E-PROCUREMENT

7 AMBITI DI INTERVENTO





- *Smart Procurement*
- *Interoperabilità piattaforma*
- *Abilitazione digitale OE*
- *Sistema Aste digitali*
- *CRM evoluto*
- *AI / Machine Learning*
- *Verify Chain*

Le gare hanno riguardato a i **più importanti ambiti di intervento del PNRR: digitalizzazione** (gare su Cloud, Sanità digitale, Sicurezza,..), **Salute** (con il Progetto di ammodernamento del parco tecnologico ospedaliero) e **transizione ecologica** (gare per la mobilità sostenibile)



Siamo un Centro di eccellenza nel procurement pubblico e diffondiamo nuovi modelli di acquisto sostenibili nella Pubblica Amministrazione.

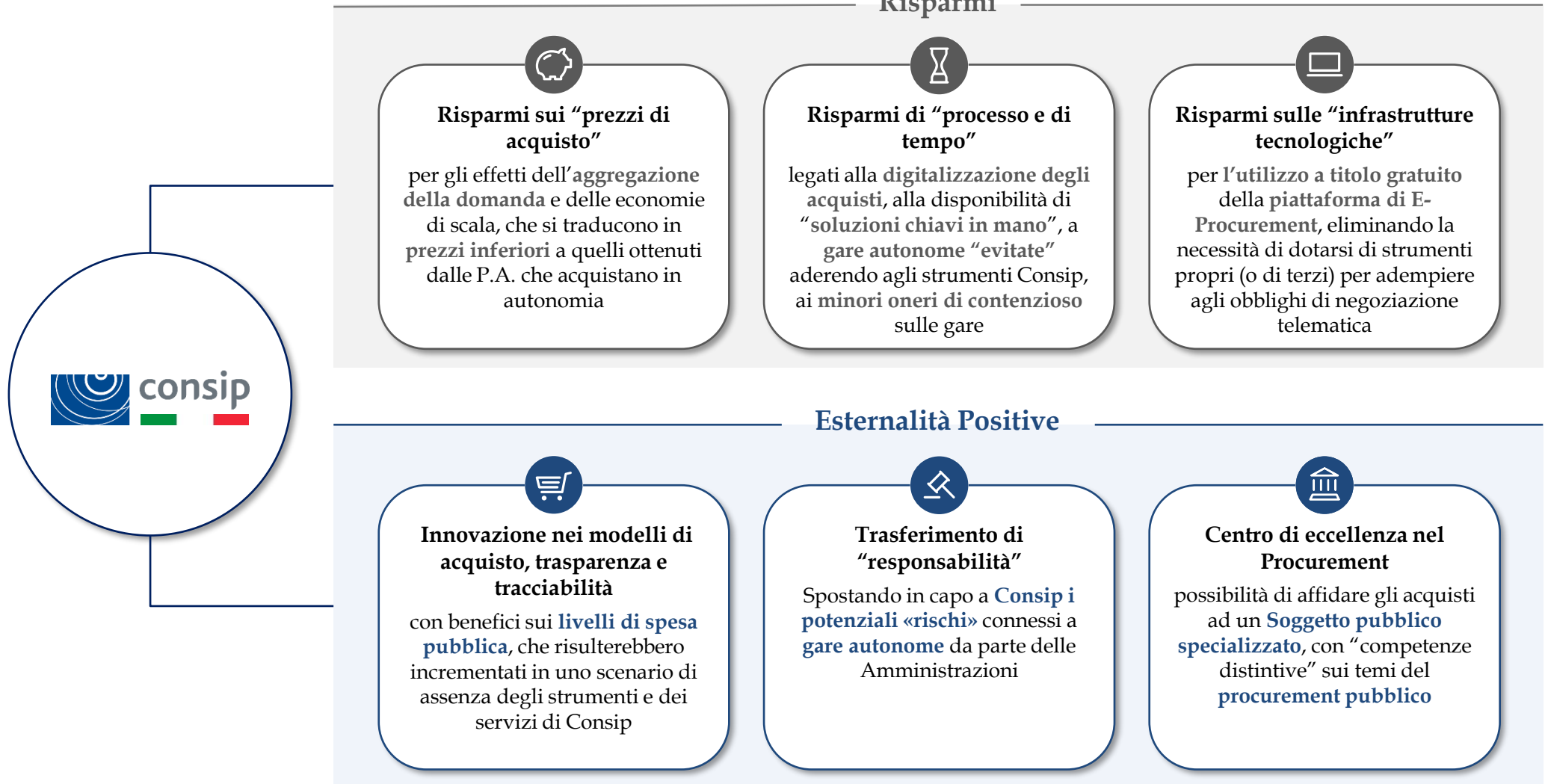
OGGI SIAMO...

 <p>PIÙ UTILIZZATI</p>	<ul style="list-style-type: none"> • 27,2 mld/€ gli acquisti su tutti gli strumenti (+230% nel 2023 vs 2016) • 8,6 mld/€ gli acquisti sul MEPA (+265% nel 2023 vs 2016)
 <p>PIÙ EFFICIENTI</p>	<ul style="list-style-type: none"> • Triplicato («3x») il valore aggiudicato e bandito rispetto al 2016 • Ridotti di 1/3 (-35%) i tempi di aggiudicazione • Aumentati del 60% i lotti aggiudicati che arrivano a 263 nel 2023
 <p>PIÙ INCLUSIVI E SOSTENIBILI</p>	<ul style="list-style-type: none"> • ~ 160.000 fornitori sul MEPA • Utilizzo diffuso di AQ multi-fornitore per favorire la partecipazione delle imprese • Attenzione alle PMI «innovative»
 <p>PIÙ DIGITALI</p>	<ul style="list-style-type: none"> • Nuova piattaforma e-Procurement • Nuovi Sistemi Informativi interni • Soluzioni di controllo e di Intelligenza Artificiale (AI)

Serviamo tutte le principali Amministrazioni e alle nostre gare partecipano le imprese leader nei mercati di riferimento.

	CONVENZIONI/AQ/ CONTRATTI QUADRO	MERCATO ELETTRONICO	SISTEMA DINAMICO	APPLICATION SERVICE PROVIDER
	<ol style="list-style-type: none"> 1. MINISTERO DIFESA 2. MINISTERO INTERNO 3. MINISTERO GIUSTIZIA 4. ROMA CAPITALE 5. INPS <p><i>altre 10.300 PA utilizzatrici</i></p>	<ol style="list-style-type: none"> 1. MINISTERO DIFESA 2. MINISTERO ISTRUZIONE 3. MINISTERO INTERNO 4. MINISTERO GIUSTIZIA 5. MINISTERO CULTURA <p><i>altre 11.600 PA utilizzatrici</i></p>	<ol style="list-style-type: none"> 1. REGIONE SICILIA 2. REGIONE LAZIO 3. REGIONE SARDEGNA 4. REGIONE LIGURIA 5. REGIONE FRIULI VG <p><i>altre 1.500 PA utilizzatrici</i></p>	<ol style="list-style-type: none"> 1. MINISTERO INTERNO 2. MINISTERO DIFESA 3. MINISTERO GIUSTIZIA 4. AGENZIA DEMANIO 5. INPS <p><i>altre 150 PA utilizzatrici</i></p>
PRINCIPALI P.A. PER LIVELLI DI UTILIZZO				
	PRINCIPALI FORNITORI			
	<ol style="list-style-type: none"> 1. ENEL ENERGIA 2. TIM 3. AGSM AIM ENERGIA 4. ALMAVIVA 5. HERA COMM <p><i>altri 350 operatori economici</i></p>	<ol style="list-style-type: none"> 1. TIM 2. MAGGIOLI 3. C2 4. MEDTRONIC ITALIA 5. HALLEY INFORMATICA <p><i>altri 160.000 operatori economici</i></p>	<ol style="list-style-type: none"> 1. GILEAD SCIENCES 2. NOVARTIS FARMA 3. ROCHE 4. JANSSEN-CILAG 5. MSD ITALIA <p><i>altri 2.000 operatori economici</i></p>	<p>N.A. - I fornitori sono gli aggiudicatari delle procedure bandite in autonomia dalle P.A. sulla piattaforma Consip. Il panel è fortemente differenziato per ambito merceologico</p>

I benefici del sistema Consip.



I numeri che fanno la differenza.

133
mld/€

Spesa intermediata (dal 2016 al 2023)

Attraverso gli strumenti del Programma di Razionalizzazione degli acquisti (MEF) e il procurement specialistico per P.A. strategiche.

21
mld/€

Valore gare bandite per il PNRR

Per garantire alle PA contratti funzionali alla realizzazione dei progetti.

27,2
mld/€

Erogato 2023

Con una crescita costante del livello di utilizzo degli strumenti da parte della P.A. (erogato triplicato dal 2016).

550
mila

Contratti in Piattaforma

La più grande Piattaforma per acquisti pubblici con oltre **160.000 imprese** e **14.000 PA abilitate**.

21,4
mld/€

Scaffale contratti "pronti all'uso"

Un ampio scaffale di contratti che copre i principali fabbisogni di spesa comune della PA.

63
mln/€

Erogato per dipendente (nel 2023)

e 33 Mln/€ di valore aggiudicato 2023 per ciascun dipendente.

433
H.C.

Dipendenti in forza

88% di laureati, età media di 48 anni, 99% con almeno 1 corso di formazione nell'anno.

55%
donne

Donne in organico

che occupano attualmente il **44%** delle posizioni manageriali.

Valore generato per dipendente.



62 milioni di erogato per persona

8,5 milioni di risparmio per persona

Tutti gli indicatori di produzione, efficacia e di gestione mostrano trend di crescita significativi.

INDICATORI		2016	2017	2018	2019	2020	2021	2022	FCT 2023	2023 vs 2016	
 EFFICACIA	Erogato (mln €)	8.206	9.583	12.875	15.296	16.623	18.859	24.602	27.251	232%	↑
	Risparmio (mln €)	2.986	2.591	3.053	3.305	3.192	3.271	3.666	4.038	+35%	↑
	Spesa di pertinenza (mln €)	38.766	47.370	48.606	47.972	51.520	54.398	67.977	79.963	+106%	↑
 PRODUZIONE	Valore bandito (mln €)	5.001	6.776	8.889	12.475	6.800	10.577	15.197	18.118	+262%	↑
	N° lotti pubblicati	208	248	314	322	220	243	241	281	+35%	↑
	Valore aggiudicato (mln €)	5.450	4.458	6.260	7.100	10.800	10.640	17.968	14.249	+161%	↑
	N° lotti aggiudicati	162	147	248	183	268	329	330	263	+62%	↑
 GESTIONE	MEPA → N° fornitori MEPA	75.109	92.288	109.979	136.665	156.216	163.390	111.577	164.077	+118%	↑
	SDAPA → N° A.S. pubblicati	110	228	337	401	362	438	476	563	+412%	↑
	ASP → N° gare supportate	10	35	127	1.262	1.562	1.620	1.450	1.648	>500%	↑
Personale a fine anno (n°)		439	428	420	429	429	422	422	433	-1%	

Opinione pubblica: una nuova attenzione al lavoro di Consip.



MEDIA TRADIZIONALI



SOCIAL MEDIA

Consip gestirà anche i lavori pubblici «Mercato da 52 miliardi di acquisti»

IL PIANO PREVISTO DAL PNRR Tac e mammografi: in arrivo i primi mille apparecchi negli ospedali

Consip: aggiudicazioni record a 17 miliardi, metà sono Pnrr

Acquisti fai da te e piattaforme digitali, così la Consip facilita la vita delle Pa

PNRR, LAVORI IN CORSO In pista 36 gare Consip per un valore di 12,3 miliardi

Il Messaggero

Tpl Appalto pubblico da 316 milioni

Consip

Conquiste del Lavoro

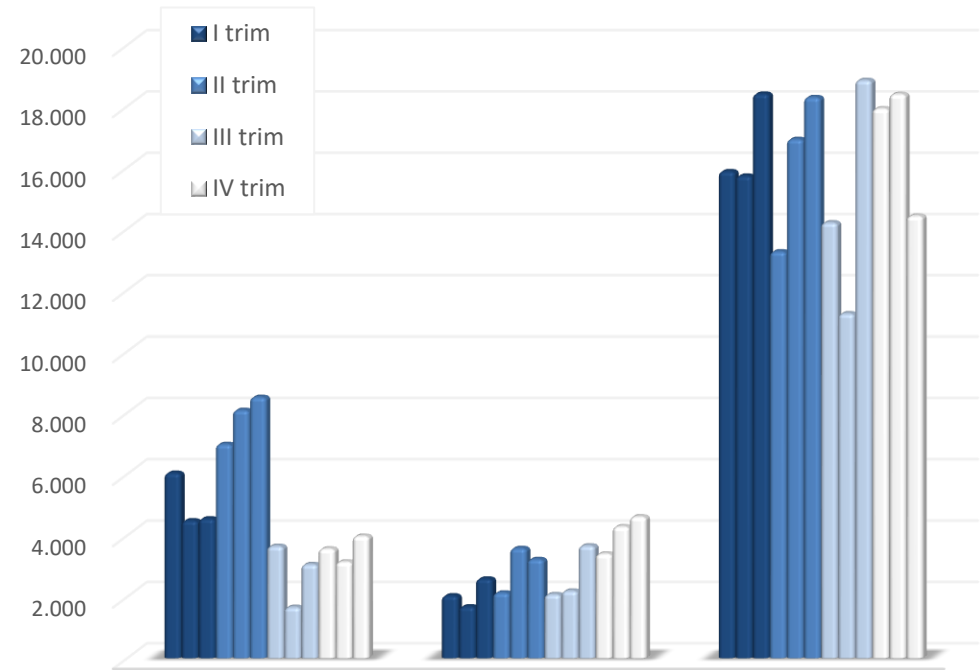
La Pa si affidano sempre di più agli acquisti centralizzati per risparmiare e velocizzare

BOOM di PROCEDURE

ggudicato la gara li mille autobus green

accordo quadro per la fornitura alle o impatto ambientale. Le società gara suddivisa in 8 lotti sono Iveco, is, Otakar Europe Sas e Italscania. one di 316 milioni di euro.

Andamento mensile 2023 visualizzazioni contenuti



TWITTER

LINKEDIN

YOUTUBE



Indice

● — *CONSIP: UNA STORIA DI SUCCESSO*

● — *IL NUOVO PIANO INDUSTRIALE e IL PIANO
DI COMUNICAZIONE PER IL 2024-2026*

**Acquistiamo valore
per l'Italia**



Premessa | l'azione di Consip SpA crea valore per un ampio numero di stakeholder.



L'ecosistema in cui Consip SpA è inserita, è composto da numerosi stakeholder di varia natura a cui Consip fornisce servizi a titolo gratuito

La strategia operativa in cui si declina il Piano industriale fa propri i grandi temi trasformativi nazionali e internazionali

Rinnovata attenzione alla spesa pubblica

L'alto livello di inflazione, unito alla crisi energetica e al caro materiali, la crescita attesa della spesa in salute o in spesa sociale ha riaccessato i riflettori sulla tematica della spesa pubblica e del contenimento dei costi: obiettivi da perseguire per non incrementare ulteriormente il debito pubblico



Digitalizzazione e PNRR

Tra opportunità e complessità, la rivoluzione digitale rappresenta una sfida da cogliere che può cambiare il volto della società. Ne è un esempio l'impatto della «Generative AI» sui processi aziendali e sulla quotidianità dei cittadini. La digitalizzazione è anche un pilastro del PNRR e rappresenta una grande occasione di sviluppo da attuare con rapidità ed efficienza, promuovendo una sinergia tra i diversi attori coinvolti

Transizione energetica e Infrastrutture

Lo scenario globale impone a tutti i Paesi, inclusa l'Italia, un'accelerazione nel percorso di transizione verso sistemi di approvvigionamento energetico - green e diversificati - e investimenti nel rafforzamento del sistema infrastrutturale, per sostenere la crescita in tutti i settori

Evoluzione verso la Sostenibilità e i criteri ESG

Introdurre parametri ambientali, sociali e di governance nei processi aziendali e nelle politiche pubbliche, è cruciale per creare valore e promuovere una società più sostenibile, nonché per contribuire al raggiungimento degli obiettivi dell'Agenda 2030 dell'ONU.

Consip S.p.A. ha individuato tre principali pilastri - sfide da affrontare per contribuire concretamente all'economia reale del triennio 2024-2026:

CONTINUITA'

Migliorare l'attuale offerta per garantire un servizio completo alle Amministrazioni rafforzando l'attuale posizionamento.

CONSOLIDAMENTO

Valutare nuovi servizi alle Amministrazioni (c.d. disciplinari) orientati alla creazione di valore.

VALORIZZAZIONE

Cooperazione con Enti strategici regionali e nazionali per aumentare la penetrazione e garantire migliore servizio/sicurezza.

A queste sfide corrispondono specifici cantieri di lavoro da sviluppare lungo il periodo e che saranno accompagnati anche da misure abilitanti su assi quali struttura organizzativa, sviluppo del capitale umano e delle competenze, soluzioni digitali e innovazione, processi chiave, comunicazione

In coerenza con gli stakeholder di Consip SpA, sono stati definiti nuovi *purpose* e *vision*, per dare una direzione chiara alla società per i prossimi 3 anni.

Purpose



Al fianco del MEF, garantiamo acquisti di beni, servizi e lavori in assoluta trasparenza, velocità e sicurezza, con il miglior rapporto qualità/prezzo traguardabile, attraverso la più grande piattaforma nazionale per il *procurement* digitale



Vision

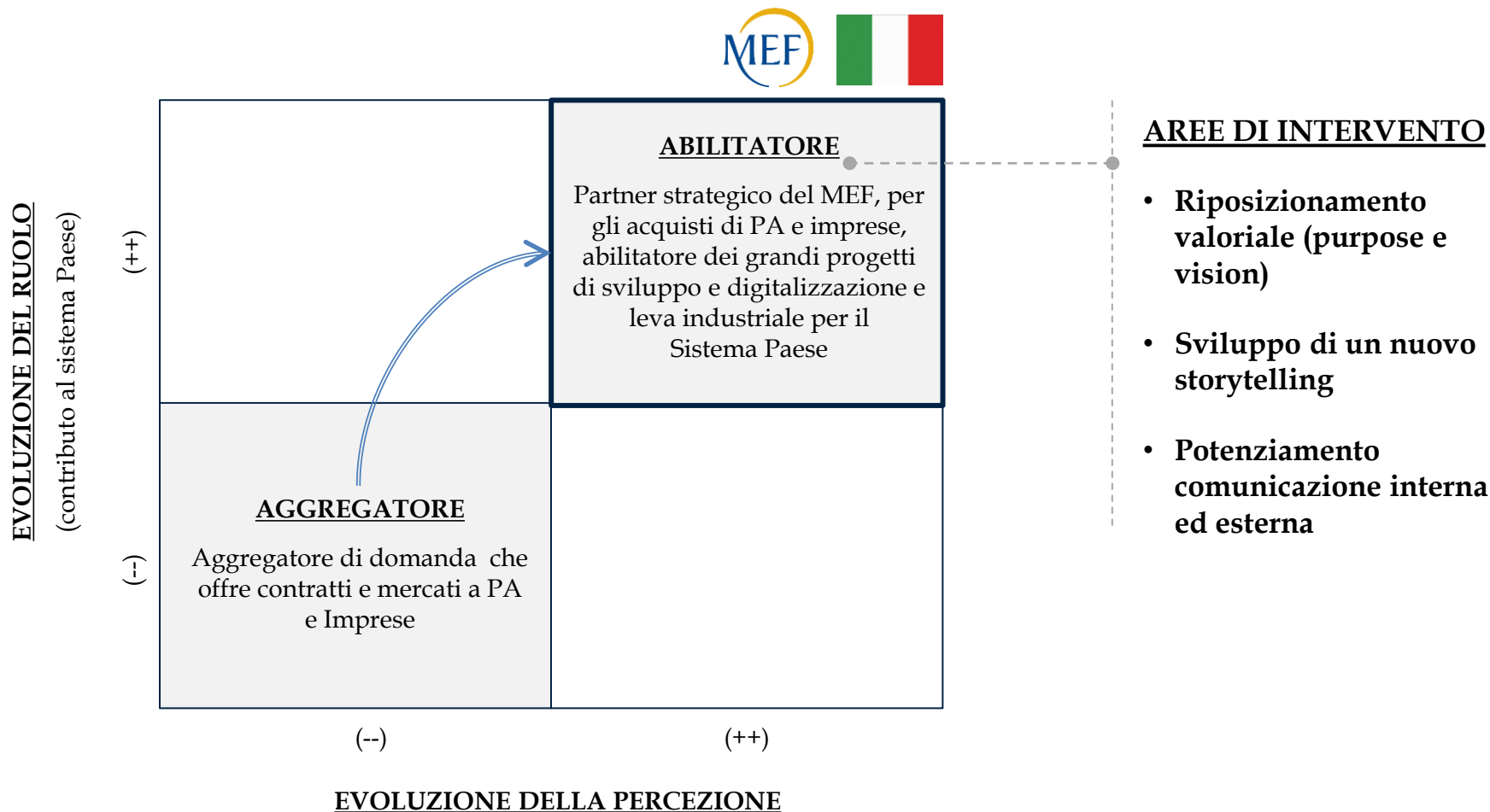
Diventare il punto di riferimento per il **Sistema Paese** in termini di leva industriale, strumento di finanza pubblica ed abilitatore di *spending review*

Purpose e vision prendono e rinforzano il meglio dalla storia di Consip SpA

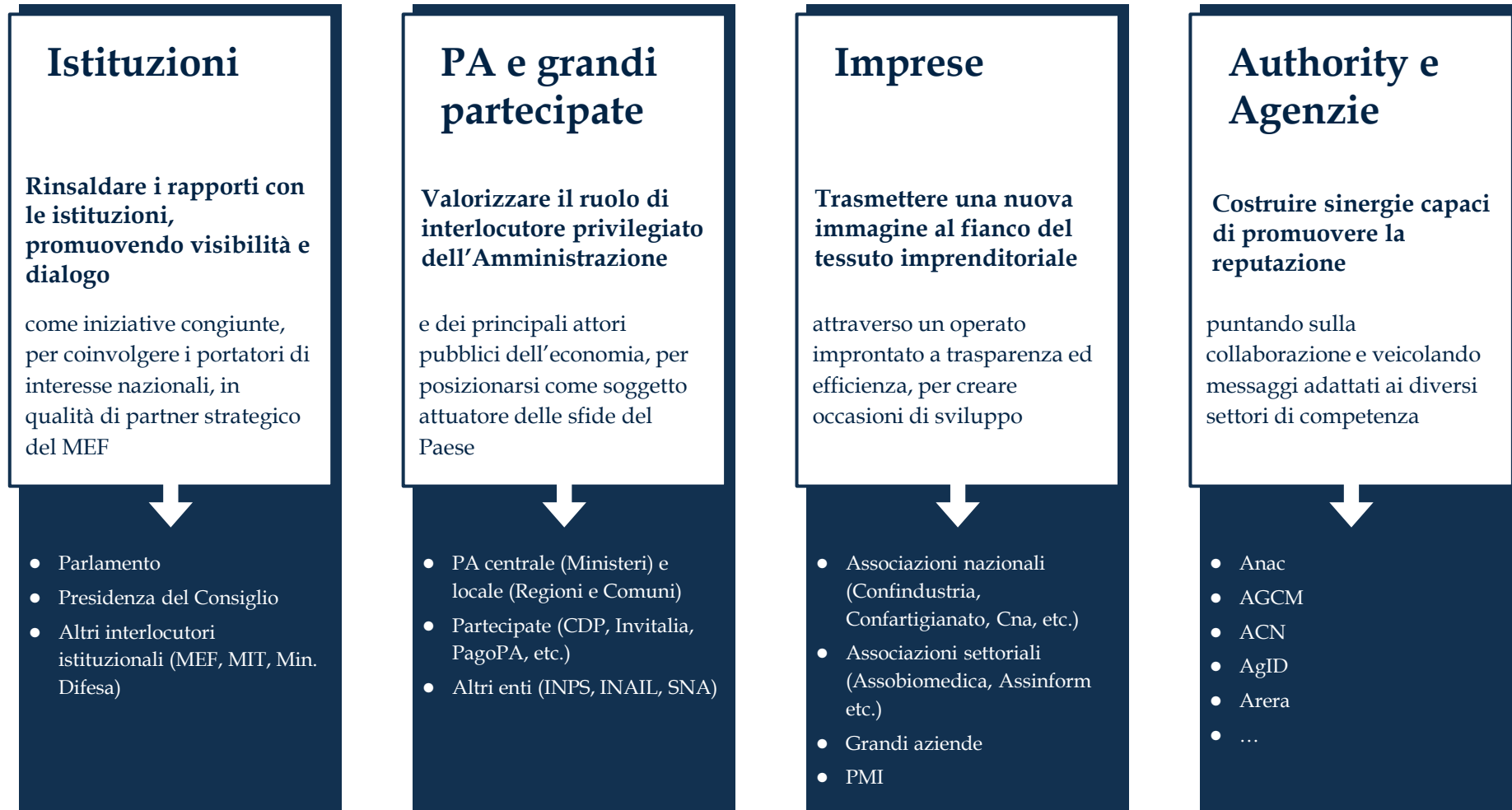
Il nuovo purpose e la nuova vision sono stati declinati in 6 valori chiave per Consip SpA.



Posizionamento | Il percorso di riposizionamento, in linea con il piano industriale

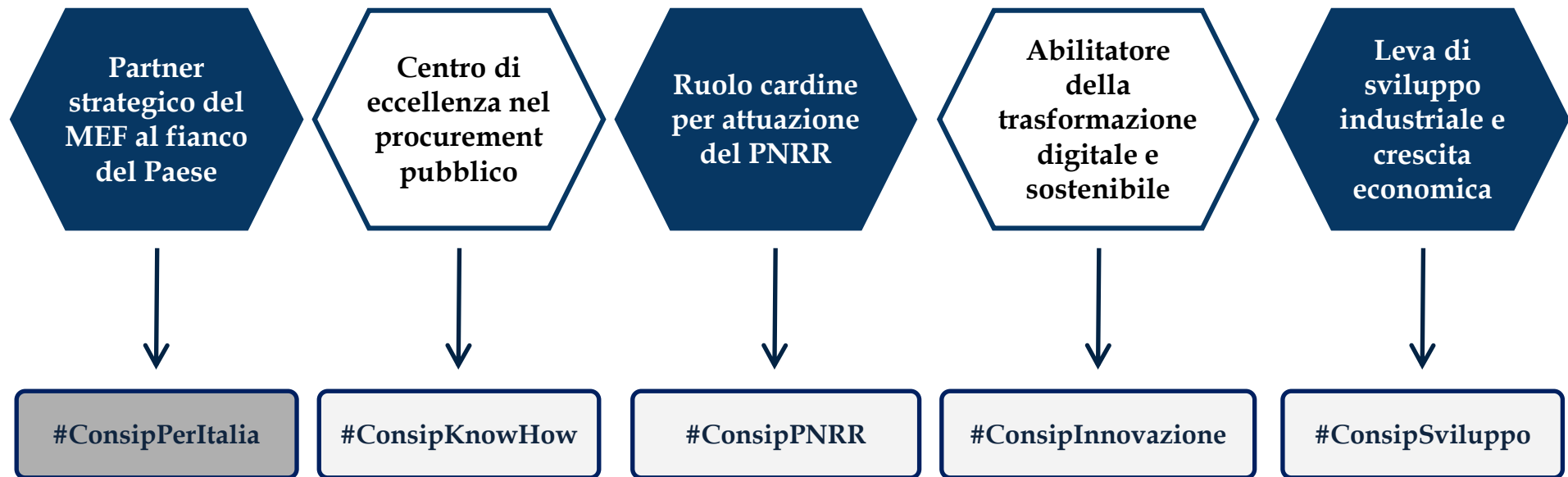


Posizionamento | Gli interlocutori prioritari



Storytelling | I messaggi chiave di Consip

Per avviare le attività di comunicazione, sarà necessario **definire il nuovo storytelling** alla base del rinnovato posizionamento di Consip. I messaggi chiave che raccontano il Purpose di Consip e che sono in grado di rafforzarne il posizionamento e la reputazione rispetto ai target di riferimento sono:



*Tema trasversale
a tutti i messaggi*

Storytelling | *Partner strategico del MEF a fianco del Paese*

Consip è **aggregatore di riferimento di tutte le stazioni appaltanti pubbliche** a supporto degli acquisti della PA.

Si pone come **partner strategico del MEF** e Centrale di Committenza Nazionale ispirando la propria azione a principi di Semplificazione, Efficienza, Qualità, Trasparenza e Integrità, Innovazione e Competizione.

Con l'obiettivo di razionalizzare la spesa pubblica, ricerca il **miglior utilizzo delle risorse economiche disponibili** e garantisce il miglior rapporto qualità/prezzo traguardabile attraverso l'innovazione nei processi, nei prodotti e negli strumenti di e-procurement.

- **OLTRE 133 MLD/€ DI SPESA PUBBLICA INTERMEDIATA SUGLI STRUMENTI MEF-CONSIP NEGLI ULTIMI SEI ANNI**
- **PRINCIPALE PIATTAFORMA DIGITALE DI E-PROCUREMENT NAZIONALE (OLTRE 160.000 IMPRESE E OLTRE 14.000 PA)**



Storytelling | *Centro di eccellenza del Procurement pubblico*

Consip fornisce, in rapporto di **partnership**, supporto specialistico alle **più grandi società partecipate, amministrazioni ed enti**, per realizzare percorsi virtuosi di razionalizzazione degli acquisti, rendendo più efficiente e trasparente l'utilizzo delle risorse statali.

Realizza specifici progetti-gara offrendo ai propri clienti un **supporto di competenze integrate** su tutti gli aspetti del processo di acquisto.

Centro di eccellenza riconosciuto a livello nazionale e internazionale per strumenti, soluzioni e metodologie di e-procurement, diffonde **modelli di acquisto innovativi** operando in trasparenza, efficienza e integrità.

- **GRANDI AMMINISTRAZIONI E AZIENDE PUBBLICHE CI AFFIDANO I PROPRI ACQUISTI: SOGEL, INAIL, PROTEZIONE CIVILE, ISTAT, MINISTERO DELLA CULTURA**



Storytelling | *Ruolo cardine per l'attuazione del PNRR*

Consip riveste un **ruolo nevralgico nell'attuazione del PNRR**, fornendo un'ampia gamma di contratti «pronti all'uso», funzionali alla realizzazione dei progetti di sviluppo del Paese.

È uno degli **attori principali della rete sinergica** di istituzioni (DTD, ANAC, AGID) e imprese nazionali per la realizzazione del PNRR.

Contribuisce in prima linea alla **digitalizzazione end-to-end degli appalti pubblici**: uno dei pilastri del nuovo Codice dei contratti pubblici e tra gli obiettivi più rilevanti del PNRR.

- **BANDITE GARE PER OLTRE 21 MLD/€ A SUPPORTO DELLE MISSIONI DEL PNRR**
- **AVVIATO UN PROGRAMMA DI FORMAZIONE CHE COINVOLGERA' 35.000 BUYER PUBBLICI**



Storytelling | *Abilitatore della trasformazione digitale e sostenibile*

Consip sostiene il percorso di innovazione, sostenibilità sociale e transizione ecologica del Paese.

Indirizza i principi e gli obiettivi del **Piano Nazionale d'Azione del Green Public Procurement (PAN GPP)**, intervenendo sui comportamenti di acquisto delle amministrazioni pubbliche e sull'offerta della filiera produttiva delle imprese.

Consip **promuove un procurement sostenibile e rendiconta**, attraverso indicatori ESG, **la creazione di valore** delle proprie iniziative per il Sistema Paese.

- ACQUISTI «GREEN» DELLA PA PARI OLTRE A 10 MLD/€ PER ANNO
- TRAMITE I SUOI STRUMENTI CONTRIBUISCE ALLA RIDUZIONE DELLA CO₂ IMMESSA NELL'AMBIENTE



Storytelling | *Leva di sviluppo industriale e crescita economica*

Consip è attore strategico per lo sviluppo industriale e la crescita economica del Paese.

Crea valore attraverso **intervenendo in settori strategici per la crescita di amministrazioni e imprese**. «Cerniera di collegamento» tra domanda pubblica e offerta privata, mette a disposizione mercati digitali e contratti «pronti all'uso».

Un'offerta che si articola sulle **principali filiere produttive** (Sanità, ICT, Energy, Building), **strategiche per lo sviluppo del Paese**, garantendo alle **Piccole e Medie Imprese** crescita e maggiore apertura al mercato della domanda pubblica.

- OLTRE 27 MLD/€ DI ACQUISTI DELLE AMMINISTRAZIONI PUBBLICHE GESTITI ANNUALMENTE ATTRAVERSO STRUMENTI MEF-CONSIP
- IMPATTO SUL PIL DI CIRCA 1,7%

